



het **clickt** tussen ons

Forbo Flooring
Postbus 13
1560 AA Krommenie
Tel.: (075) 647 74 77
Fax: (075) 628 37 71
contact@forbo.com
www.marmoleum.nl



Forbo Flooring, onderdeel van de Zwitserse Forbo Groep, produceert vloerbedekkingen voor zowel de consumenten als de projectenmarkt. Hoge kwaliteit linoleum, vinyl en tapijt vloeren die functionaliteit, kleur en design combineren. Forbo levert een totaalpakket aan vloerbedekkingoplossingen voor elke omgeving.

forbo

creating better environments

forbo

marmoleum[®]
click

Zelf bedacht. Zo gelegd.



marmoleum click
Zelf bedacht. Zo gelegd.

753880



WE WISTEN HET METEEN
Esther en Mark zijn trots op hun nieuwe keuken:
"Marmoleum click was precies wat we wilden," zegt Esther. "We zochten al heel lang naar een vloer die van alles een geheel zou maken. Toen we deze vloer zagen, wisten we meteen dat we geslaagd waren."

vrijheid met Marmoleum **click**

Marmoleum click is een hoogwaardige en eenvoudig te installeren vloer van natuurlijk materiaal. Het is leverbaar in een groot kleurenpalet en is ideaal voor keukens, woonkamer, hal, slaapkamer, speelkamer en studeerkamer*.

Marmoleum click wordt geleverd in 90 cm x 30 cm panelen en 30 cm x 30 cm squares. Deze worden snel

en probleemloos aan elkaar geklikt dankzij een uniek en gepatenteerd clicksysteem.

Met Marmoleum click worden al je creatieve dromen in een handomdraai stralende werkelijkheid.

*Marmoleum click is niet geschikt voor ruimtes die regelmatig erg nat worden, zoals badkamers en sauna's.



marmoleum click

Zelf bedacht. Zo gelegd.

753660 - 753871 - 753854



marmoleum click

Zelf bedacht. Zo gelegd.



marmoleum click

Zelf bedacht. Zo gelegd.

maak je eigen keuze met Marmoleum click

Met Marmoleum click kies je voor jezelf en geef je je huis een uniek uiterlijk.

Jij bepaalt zelf welke inrichting het beste bij je past. Modern, traditioneel, minimalistisch of knus. Of

relaxed, ruimtelijk, levendig en licht. Marmoleum click is niets minder dan een maatwerk vloer voor elk vertrek.

Een vloer die je inrichting nog meer laat stralen en duidelijk laat zien wie je bent.

EEN GOED GEVOEL

"Deze vloer heeft het helemaal," zegt Esther in haar nieuwe werkruimte. "Ik wilde een omgeving die me tot prestaties zou aanzetten, maar die ook echt bij mij paste – niet teveel een kantoorseertje! Ik moest er gewoon een goed gevoel bij hebben en dat is gelukt."





marmoleum click
Zelf bedacht. Zo gelegd.



marmoleum click
Zelf bedacht. Zo gelegd.



HET KLIKTE METEEN MET MARMOLEUM CLICK
Tijdens de verbouwing van hun keuken ontdekten Sandra en Simon dat "het gewoon klikte met Marmoleum click". "Ik vind het er prachtig uitzien en het is ook zo makkelijk schoon te houden! En door het gebruik van natuurlijke materialen krijgen bacteriën geen kans. Een prettig idee als je een gezin hebt met kleine kinderen."

dezelfde kamer, eindeloze effecten

Met Marmoleum click zijn de creatieve effecten eindeloos. Rustige tinten voor een neutrale achtergrond. Heldere kleuren voor een vrolijke woonomgeving. Natuurlijke kleuren die rust geven. Lichte kleuren die de kamer ruimer doen lijken. Warme kleuren die gezelligheid brengen in kille vertrekken.

Alles past bij elkaar en kan gemixt en gemengd worden. Kies je sfeer en de bijpassende kleuren en laat je creativiteit de rest doen. Maak een schets op basis van de werkelijke afmetingen van je kamer (houd rekening met de breedte van het materiaal) en maak je eigen unieke ontwerp. Dat is alles.



marmoleum click

Zelf bedacht. Zo gelegd.

marmoleum click

Zelf bedacht. Zo gelegd.



marmoleum^{click}
Zelf bedacht. Zo gelegd.


regels? geen regels!

Er zijn geen regels voor het ontwerpen van een Marmoleum click vloer, maar met een paar slimme tips haal je er nog meer uit.

Houd rekening met de afmeting en de vorm van de kamer. Door een donkere kleur of een druk dessin kan een kleine of lange, smalle kamer nog kleiner lijken. Strepen of diagonale patronen kunnen zorgen voor een optisch effect waardoor een ruimte er ineens totaal anders uitziet.

Minstens even belangrijk is de vraag waarvoor de kamer wordt gebruikt. Voor woonkamers en slaapkamers zijn donkere, warmere kleuren geschikter, terwijl lichte, frisse kleuren het vaak beter doen in een keuken.

En dan het meubilair: hoe meer je in een vertrek hebt staan, des te minder zie je van de vloer. Dan is een simpel ontwerp misschien een betere keuze. Maar omgekeerd kun je ook verbluffende effecten bereiken met een fleurig en pittig dessin!



IK WAS METEEN VERKOCHT
"Ik zag Max in het asiel en ik was meteen verkocht," zegt Sandra. "Hij hield zijn kop scheef en keek me aan met zo'n trouwe blik in zijn ogen. Ik kon het niet over mijn hart verkrijgen hem achter te laten. Gelukkig laten zijn modderpoten zich snel van deze vloer verwijderen!"

marmoleum^{click}

Zelf bedacht. Zo gelegd.



marmoleum® click

Zelf bedacht. Zo gelegd.



marmoleum® click

Zelf bedacht. Zo gelegd.

ZE IS DOL OP DE KLEUREN
 "Anna is dol op onze kamer,"
 zegt Sandra. "Ze is er
 gewoon niet weg te slaan
 sinds deze vloerbedekking
 hier ligt. Ze vindt de kleuren
 helemaal het einde. Een keer
 raden wat haar favoriete
 kleur nagellak is!"





GEEN TWIJFEL MOGELIJK

"Daniel heeft deze vloer uitgekozen," zegt Simon, "maar we wilden wel per se Marmoleum click hebben. Waarom? We wilden iets sterks maar het moest ook lekker aan je voeten voelen en makkelijk schoon te houden zijn. Bovendien zijn er zoveel kleuren waar je uit kunt kiezen. Bij ons was er eigenlijk geen twijfel mogelijk."



een vloer die praktisch en duurzaam is

Marmoleum click is bijzonder duurzaam en buitengewoon vriendelijk in onderhoud. Het gladde oppervlak is gemakkelijk schoon te maken – loszittend vuil verwijder je met een stofwischer en vlekken met een vochtig doekje en wat neutraal reinigingsmiddel – en de kleuren kunnen niet vervagen. Marmoleum click is ook beter voor mensen met een astmatische allergie of andere luchtwegaandoeningen.

Het is niet alleen antistatisch (daarom is het ook zo gemakkelijk stofvrij te houden), maar de in het laboratorium aangetoonde bacteriostatische eigenschappen voorkomen dat micro-organismen zich kunnen ontwikkelen. En omdat Marmoleum een natuurlijk product is, is het snel op kamertemperatuur en heb je altijd een gezellig en warm huis. Het kan zelfs worden gebruikt in combinatie met vloerverwarming.



marmoleum click

Zelf bedacht. Zo gelegd.

marmoleum click

Zelf bedacht. Zo gelegd.

met een simpele **click**

Marmoleum click installeer je in een handomdraai. Je legt de panelen op de juiste manier tegen elkaar en klikt ze vast met een simpele handbeweging. Marmoleum click panelen zijn breed en laten na het vastklikken geen zichtbare naden achter. Je hebt dus in een handomdraai een mooie, strakke afwerking. Ook geen gedoe met lijm en wachten totdat die droog is. Je kunt direct na het leggen op de vloer lopen. Natuurlijk kan de

Marmoleum click leverancier ook de vloer voor je leggen als je dat prettiger vindt.

Marmoleum click kan op elke ondergrond worden geïnstalleerd. Je hebt alleen extra voorbereidingstijd nodig als de vloer of de ondergrond erg ongelijk is (een verschil van 2 mm of meer). Met bijpassende plinten kun je de vloer prachtig afwerken. Ze zijn leverbaar in een groot aantal kleuren.



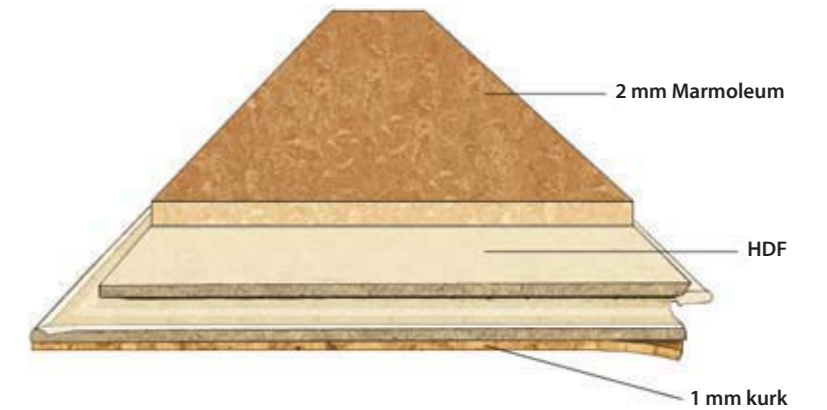

meer heb je niet nodig

Waar is Marmoleum click te koop?

Marmoleum click wordt geleverd door de meeste goede woninginrichters en een aantal leveranciers van parket en laminaat. Zij kunnen deskundig advies geven, voor een nauwkeurige prijsopgave zorgen en informatie verstrekken over het leggen van je vloer. Het adres van de dichtstbijzijnde leverancier vind je op www.marmoleum.nl, maar een telefoontje naar Forbo Flooring (075) 647 7477 kan ook. Alle Marmoleum collecties, inclusief Marmoleum click, kun je online bekijken. Op www.marmoleum.nl kun je kleuren bekijken en combineerideeën opdoen. Hier kun je ook proberen hoe de kamer eruitziet met op de vloer je eigen Marmoleum click design!

Makkelijk te leggen

Marmoleum click is verkrijgbaar in panelen van 90 x 30 cm. De panelen zijn ongeveer 9,8 mm dik en worden geleverd in dozen van 7 – circa 1,89 vierkante meter. Marmoleum click is ook leverbaar in 30 x 30 cm squares waarmee uiteenlopende effecten kunnen worden bereikt. Net als de panelen zijn de squares ongeveer 9,8 mm dik en worden ze geleverd in dozen van 7 – voor circa 0,63 vierkante meter. Je kunt kiezen voor panelen of squares, maar combineren kan ook.



Hulpmiddelen

Het leggen van de vloer wordt nog gemakkelijker met de volgende speciale hulpmiddelen:

- Wig
- Aanslagblok

Finishing touch

Plinten maken de vloerbedekking in een kamer helemaal af. Ga naar uw Marmoleum click dealer voor een bijpassend plintenaanbod.

Geluidsreductie

In combinatie met Marmoleum click foam van Forbo biedt uw Marmoleum click vloer een geluidsreductie van minimaal 10 dB. Ga voor meer informatie naar uw Marmoleum click dealer of kijk op www.marmoleum.nl.

Langdurige bescherming

Dankzij de sterke beschermende finish Topshield is reiniging en onderhoud van Marmoleum click bijzonder eenvoudig. Loszittend vuil verwijder je snel en handig met een droogwischer. Als bescherming voor de vloer hoeft je alleen Forbo Monel aan te brengen. Dit absorbeert nat vuil en wordt weer verwijderd als je de vloer dweilt. Door regelmatig gebruik van Monel weet je zeker dat de vloer er als nieuw uit blijft zien.

Gratis kleurstaal

Wil je graag zien hoe een kleur er in het echt uitziet? Bestel een gratis kleurstaal op www.marmoleum.nl of bel met Forbo Flooring (075) 647 7881.

kleuren



het **clickt** met de natuur

De kleuren van Marmoleum click komen uit de natuur, maar de schoonheid zit ook van binnen. De toplaag is linoleum, een natuurlijk, ecologisch geproduceerd materiaal van lijnolie, pijnhars, kalksteen en milieuvriendelijke pigmenten. Hieronder zit een plaat watersafstotend HDF (High Density Fibreboard) met een rug van kurk.

Door het productieproces heeft Marmoleum click bij

aflevering een gelige waas. Dit is normaal. De kleur is afkomstig van de geoxideerde lijnolie die achterblijft op het oppervlak na droging. Zodra de vloer aan (dag)licht wordt blootgesteld, verdwijnt de waas (gewoonlijk binnen 24 uur). Linoleum wordt gemaakt van natuurlijke grondstoffen. Houd daarom ook rekening met kleine kleur- en structuurverschillen tussen partijen, stalen en geleverde goederen.

